

**EVOLUCION DE LA  
COPARTICIPACION A LOS  
MUNICIPIOS Y COMUNAS DE LA  
PROVINCIA**

**PERIODO FEBRERO 2017**

***DIRECCIÓN GENERAL DE INGRESOS PÚBLICOS***

## **EVOLUCION MENSUAL DE LA COPARTICIPACION IMPOSITIVA Y COMPARATIVO CON AÑOS ANTERIORES**

El presente análisis expone las coparticipaciones por tributos nacionales y provinciales a los Municipios y Comunas de la Provincia con una periodicidad mensual, efectuando comparativos con iguales períodos de años anteriores.

Para llegar a conocer los valores nominales transferidos se hizo necesario considerar no sólo los importes transferidos automáticamente por el Nuevo Banco de Santa Fe S.A. (coparticipación directa), sino también los que se efectúan a través de la Tesorería General de la Provincia (coparticipación indirecta). La fuente de información procede de la Administración Provincial de Impuestos, de la Contaduría General de la Provincia y del Ministerio de Gobierno y Reforma del Estado.

Pertencen al primer grupo (coparticipación directa) los Impuestos al Patrimonio (Inmobiliario) y la Patente Única sobre Vehículos (anteriormente denominada Patente Única de Vehículos Automotores). Por su parte, los indirectos son los Impuestos a los Ingresos Brutos y los Federales.

A partir del mes de mayo del ejercicio 2009 se incorpora a las remesas, el Fondo Federal Solidario producto de la participación que le corresponde a la Provincia del fondo sojero. La transferencia del mismo, se realiza en forma quincenal, habiendo cumplimentado cada localidad con los requisitos solicitados para la misma, de acuerdo a los porcentajes adjudicados a cada una de ellas por la normativa vigente. La fuente de esta información es la Dirección General de Administración del Ministerio de Gobierno y Reforma del Estado. Para su acceso [ingrese aquí \\*](#)

Asimismo desde el mes de junio de 2008 se incorporan los aportes no reintegrables efectuados por la Provincia para compensar la afectación del Régimen Federal, dispuesta por Ley N° 26.075 para el financiamiento educativo. Los importes que se consignan en los meses de enero de los años 2011 y 2014 corresponden a la última cuota del año anterior y que fue transferida a los Municipios y Comunas al año siguiente. Ello es así porque se adopta el criterio de lo percibido y no lo devengado en la exposición de esta transferencia. En noviembre 2015 se dicta el Decreto N° 3.975/15, estableciendo una asignación destinada a Municipios y Comunas en el marco del Art.19 de la Ley N° 27.008

A partir de Enero del 2016 se muestran las asignaciones que se les transfieren a los Municipios y Comunas, según lo establece el Decreto antes mencionado.

Los valores incluidos en esta serie obedecen a cifras provisorias emanadas de las tres fuentes citadas que pueden tener ajustes durante o al cierre del ejercicio como consecuencia de conocer las cifras definitivas de cada uno de los impuestos coparticipados.

La información se presenta a través de dos esquemas:

El primero muestra las transferencias nominales del mes y de los períodos mensuales transcurridos del año en consideración y su comparativo con igual período de los tres ejercicios anteriores, desagregando por impuesto coparticipado la situación de las municipalidades de primera categoría (Rosario y Santa Fe), las de segunda categoría y las comunas, estos dos últimos agrupamientos por valores totales.

El segundo análisis presenta las transferencias nominales del mes y de los períodos mensuales transcurridos del año en consideración y su comparativo con igual período de los tres ejercicios anteriores, desagregando por impuesto la evolución departamental de las coparticipaciones nominales.

Se destaca que en las series mencionadas se producen los siguientes cambios:

- A partir del mes de enero de 2014 y como consecuencia de adquirir la comuna de San José del Rincón el rango de municipio de segunda categoría, se produce una distorsión en el comparativo por categorías con los ejercicios anteriores en estos dos niveles de instituciones.

- A partir del mes de enero de 2015 se incorpora como Comuna a Colonia Teresa, dentro de la actual jurisdicción de la Municipalidad de San Javier Departamento San Javier. (Ley N° 13.386)

### **DIRECCIÓN GENERAL DE INGRESOS PÚBLICOS**

PROVINCIA DE SANTA FE  
 COPARTICIPACION MENSUAL A MUNICIPIOS Y COMUNAS - BASE TRANSFERENCIAS  
 Comparativo Ejercicios 2014 al 2017 - Al mes de Febrero  
 Cifras en valores corrientes

IMPUESTOS COPARTICIPADOS	2014	2015	2016	2017	Variación Absoluta			Variación Relativa		
					2017-2014	2017-2015	2017-2016	2017-2014	2017-2015	2017-2016
<b>Ingresos Brutos</b>	<b>243.565.141,81</b>	<b>324.387.130,96</b>	<b>425.105.292,14</b>	<b>660.051.506,70</b>	<b>416.486.364,89</b>	<b>335.664.375,74</b>	<b>234.946.214,56</b>	<b>171,00</b>	<b>103,48</b>	<b>55,27</b>
Municipalidades de 1º Categoría	105.175.314,14	139.906.121,78	183.135.385,48	283.896.316,34	178.721.002,20	143.990.194,56	100.760.930,86	169,93	102,92	55,02
Rosario	76.392.367,08	101.911.369,59	133.763.896,03	207.693.889,68	131.301.522,60	105.782.520,09	73.929.993,65	171,88	103,80	55,27
Santa Fe	28.782.947,06	37.994.752,19	49.371.489,45	76.202.426,66	47.419.479,60	38.207.674,47	26.830.937,21	164,75	100,56	54,35
Municipalidades de 2º Categoría	88.361.565,35	117.851.913,63	154.653.307,30	240.580.653,81	152.219.088,46	122.728.740,18	85.927.346,51	172,27	104,14	55,56
Comunas	50.028.262,32	66.629.095,55	87.316.599,36	135.574.536,55	85.546.274,23	68.945.441,00	48.257.937,19	171,00	103,48	55,27
<b>Régimen Federal</b>	<b>378.407.507,17</b>	<b>454.079.109,31</b>	<b>786.752.761,69</b>	<b>970.597.851,77</b>	<b>592.190.344,60</b>	<b>516.518.742,46</b>	<b>183.845.090,08</b>	<b>156,50</b>	<b>113,75</b>	<b>23,37</b>
Municipalidades de 1º Categoría	163.402.396,30	195.852.829,69	338.933.137,16	417.498.334,74	254.095.938,44	221.645.505,05	78.565.197,58	155,50	113,17	23,18
Rosario	118.684.654,68	142.644.762,58	247.560.114,07	305.320.286,94	186.635.632,26	162.675.524,36	57.760.172,87	157,25	114,04	23,33
Santa Fe	44.717.741,62	53.208.067,11	91.373.023,09	112.178.047,80	67.460.306,18	58.969.980,69	20.805.024,71	150,86	110,83	22,77
Municipalidades de 2º Categoría	137.280.231,98	164.958.460,22	286.220.658,52	353.738.781,51	216.458.549,53	188.780.321,29	67.518.122,99	157,68	114,44	23,59
Comunas	77.724.878,89	93.267.819,40	161.598.966,01	199.360.735,52	121.635.856,63	106.092.916,12	37.761.769,51	156,50	113,75	23,37
<b>Inmobiliario</b>	<b>124.733.569,90</b>	<b>153.685.319,22</b>	<b>241.064.899,88</b>	<b>363.254.089,22</b>	<b>238.520.519,32</b>	<b>209.568.770,00</b>	<b>122.189.189,34</b>	<b>191,22</b>	<b>136,36</b>	<b>50,69</b>
Municipalidades de 1º Categoría	41.298.635,80	51.395.862,40	80.763.539,56	124.207.761,80	82.909.126,00	72.811.899,40	43.444.222,24	200,76	141,67	53,79
Rosario	32.116.935,35	39.966.077,11	62.816.137,22	96.387.511,46	64.270.576,11	56.421.434,35	33.571.374,24	200,11	141,17	53,44
Santa Fe	9.181.700,45	11.429.785,29	17.947.402,34	27.820.250,34	18.638.549,89	16.390.465,05	9.872.848,00	203,00	143,40	55,01
Municipalidades de 2º Categoría	39.631.659,42	49.178.640,30	77.128.594,09	117.334.957,61	77.703.298,19	68.156.317,31	40.206.363,52	196,06	138,59	52,13
Comunas	43.803.274,68	53.110.816,52	83.172.766,23	121.711.369,81	77.908.095,13	68.600.553,29	38.538.603,58	177,86	129,16	46,34
<b>Patente Única de Vehículos</b>	<b>219.637.605,66</b>	<b>280.218.474,07</b>	<b>401.339.190,25</b>	<b>632.199.221,99</b>	<b>412.561.616,33</b>	<b>351.980.747,92</b>	<b>230.860.031,74</b>	<b>187,84</b>	<b>125,61</b>	<b>57,52</b>
Municipalidades de 1º Categoría	91.046.811,31	109.531.084,64	161.039.074,49	243.114.334,71	152.067.523,40	133.583.250,07	82.075.260,22	167,02	121,96	50,97
Rosario	69.140.955,68	81.140.792,00	120.549.565,34	180.201.478,92	111.060.523,24	99.060.686,92	59.651.913,58	160,63	122,08	49,48
Santa Fe	21.905.855,63	28.390.292,64	40.489.509,15	62.912.855,79	41.007.000,16	34.522.563,15	22.423.346,64	187,20	121,60	55,38
Municipalidades de 2º Categoría	83.091.522,79	110.477.913,80	156.660.159,27	250.701.301,29	167.609.778,50	140.223.387,49	94.041.142,02	201,72	126,92	60,03
Comunas	45.499.271,56	60.209.475,63	83.639.956,49	138.383.585,99	92.884.314,43	78.174.110,36	54.743.629,50	204,14	129,84	65,45
<b>Transf.por Financiamiento Educativo</b>	<b>16.285.651,66</b>	<b>20.137.734,54</b>	<b>45.941.832,20</b>	<b>78.540.050,44</b>	<b>62.254.398,78</b>	<b>58.402.315,90</b>	<b>32.598.218,24</b>	<b>382,27</b>	<b>290,01</b>	<b>70,96</b>
Municipalidades de 1º Categoría	7.030.708,59	8.695.794,99	22.426.099,10	30.354.920,94	23.324.212,35	21.659.125,95	7.928.821,84	331,75	249,08	35,36
Rosario	5.157.972,64	6.316.048,28	16.486.016,36	22.324.606,20	17.166.633,56	16.008.557,92	5.838.589,84	332,82	253,46	35,36
Santa Fe	1.872.735,95	2.379.746,71	5.940.082,74	8.030.314,74	6.157.578,79	5.650.568,03	2.090.232,00	328,80	237,44	35,19
Municipalidades de 2º Categoría	5.957.449,77	7.305.650,22	11.866.853,26	24.461.669,12	18.504.219,35	17.156.018,90	12.594.815,86	310,61	234,83	106,13
Comunas	3.297.493,30	4.136.289,33	11.648.879,84	23.723.460,38	20.425.967,08	19.587.171,05	12.074.580,54	619,44	473,54	103,65
<b>Total</b>	<b>982.629.476,20</b>	<b>1.232.507.768,10</b>	<b>1.900.203.976,16</b>	<b>2.704.642.720,12</b>	<b>1.722.013.243,92</b>	<b>1.472.134.952,02</b>	<b>804.438.743,96</b>	<b>175,25</b>	<b>119,44</b>	<b>42,33</b>
Municipalidades de 1º Categoría	407.953.866,14	505.381.693,50	786.297.235,79	1.099.071.668,53	691.117.802,39	593.689.975,03	312.774.432,74	169,41	117,47	39,78
Rosario	301.492.885,43	371.979.049,56	581.175.729,02	811.927.773,20	510.434.887,77	439.948.723,64	230.752.044,18	169,30	118,27	39,70
Santa Fe	106.460.980,71	133.402.643,94	205.121.506,77	287.143.895,33	180.682.914,62	153.741.251,39	82.022.388,56	169,72	115,25	39,99
Municipalidades de 2º Categoría	354.322.429,31	449.772.578,17	686.529.572,44	986.817.363,34	632.494.934,03	537.044.785,17	300.287.790,90	178,51	119,40	43,74
Comunas	220.353.180,75	277.353.496,43	427.377.167,93	618.753.688,25	398.400.507,50	341.400.191,82	191.376.520,32	180,80	123,09	44,78

Fuente:

\* Impuestos de Transferencias Automáticas: Administración Provincial de Impuestos

\* Impuestos de Transferencias No Automáticas: Contaduría General de la Provincia

\* Aportes no reintegrables para compensar afectación para el Financiamiento Educativo: Ministerio de Gobierno y Reforma del Estado

**DIRECCION GENERAL DE INGRESOS PÚBLICOS**

**PROVINCIA DE SANTA FE**  
**COPARTICIPACION MENSUAL A MUNICIPIOS Y COMUNAS**  
**Transferencias totales**  
**Año 2017**

<b>CATEGORIAS</b>	<b>ENERO</b>	<b>FEBRERO</b>	<b>ACUMULADO</b>
<i>Municipalidades de 1º Categoría</i>	461.778.422,00	637.293.246,53	1.099.071.668,53
* Rosario	339.026.968,92	472.900.804,28	811.927.773,20
* Santa Fe	122.751.453,08	164.392.442,25	287.143.895,33
<i>Municipalidades de 2º Categoría</i>	403.334.756,75	583.482.606,59	986.817.363,34
<i>Comunas</i>	236.729.168,66	382.024.519,59	618.753.688,25
<b>TOTAL</b>	<b>1.101.842.347,41</b>	<b>1.602.800.372,71</b>	<b>2.704.642.720,12</b>

Fuente:

\* Impuestos de Transferencias Automáticas: Administración Provincial de Impuestos

\* Impuestos de Transferencias No Automáticas: Contaduría General de la Provincia

\* Aportes no reintegrables para compensar afectación para el Financiamiento Educativo:  
Ministerio de Gobierno y Reforma del Estado.

**DIRECCION GENERAL DE INGRESOS PÚBLICOS**

**PROVINCIA DE SANTA FE**  
**COPARTICIPACION MENSUAL A MUNICIPIOS Y COMUNAS**  
**Transferencia de Impuesto Inmobiliario**  
**Año 2017**

<b>CATEGORIAS</b>	<b>ENERO</b>	<b>FEBRERO</b>	<b>ACUMULADO</b>
<i>Municipalidades de 1º Categoría</i>	24.197.098,66	100.010.663,14	124.207.761,80
* Rosario	18.777.394,37	77.610.117,09	96.387.511,46
* Santa Fe	5.419.704,29	22.400.546,05	27.820.250,34
<i>Municipalidades de 2º Categoría</i>	22.858.197,32	94.476.760,29	117.334.957,61
<i>Comunas</i>	23.710.772,49	98.000.597,32	121.711.369,81
<b>TOTAL</b>	<b>70.766.068,47</b>	<b>292.488.020,75</b>	<b>363.254.089,22</b>

**Fuente:**

\* Impuestos de Transferencias Automáticas: Administración Provincial de Impuestos

\* Impuestos de Transferencias No Automáticas: Contaduría General de la Provincia

\* Aportes no reintegrables para compensar afectación para el Financiamiento Educativo:  
Ministerio de Gobierno y Reforma del Estado.

**DIRECCION GENERAL DE INGRESOS PÚBLICOS**

**PROVINCIA DE SANTA FE**  
**COPARTICIPACION MENSUAL A MUNICIPIOS Y COMUNAS**  
**Transferencia de Impuesto de Patente Única sobre Vehículos**  
**Año 2017**

<b>CATEGORIAS</b>	<b>ENERO</b>	<b>FEBRERO</b>	<b>ACUMULADO</b>
<i>Municipalidades de 1º Categoría</i>	62.668.513,04	180.445.821,67	243.114.334,71
* Rosario	46.113.727,03	134.087.751,89	180.201.478,92
* Santa Fe	16.554.786,01	46.358.069,78	62.912.855,79
<i>Municipalidades de 2º Categoría</i>	63.502.506,40	187.198.794,89	250.701.301,29
<i>Comunas</i>	29.392.453,27	108.991.132,72	138.383.585,99
<b>TOTAL</b>	<b>155.563.472,71</b>	<b>476.635.749,28</b>	<b>632.199.221,99</b>

**Fuente:**

\* Impuestos de Transferencias Automáticas: Administración Provincial de Impuestos

\* Impuestos de Transferencias No Automáticas: Contaduría General de la Provincia

\* Aportes no reintegrables para compensar afectación para el Financiamiento Educativo:  
Ministerio de Gobierno y Reforma del Estado.

**DIRECCION GENERAL DE INGRESOS PÚBLICOS**

**PROVINCIA DE SANTA FE**  
**COPARTICIPACION MENSUAL A MUNICIPIOS Y COMUNAS**  
**Transferencia de Impuesto a los Ingresos Brutos**  
**Año 2017**

<b>CATEGORIAS</b>	<b>ENERO</b>	<b>FEBRERO</b>	<b>ACUMULADO</b>
<i>Municipalidades de 1º Categoría</i>	137.653.034,72	146.243.281,62	283.896.316,34
* Rosario	100.627.048,35	107.066.841,33	207.693.889,68
* Santa Fe	37.025.986,37	39.176.440,29	76.202.426,66
<i>Municipalidades de 2º Categoría</i>	116.610.249,34	123.970.404,47	240.580.653,81
<i>Comunas</i>	65.725.720,70	69.848.815,85	135.574.536,55
<b>TOTAL</b>	<b>319.989.004,76</b>	<b>340.062.501,94</b>	<b>660.051.506,70</b>

**Fuente:**

\* Impuestos de Transferencias Automáticas: Administración Provincial de Impuestos

\* Impuestos de Transferencias No Automáticas: Contaduría General de la Provincia

\* Aportes no reintegrables para compensar afectación para el Financiamiento Educativo:  
Ministerio de Gobierno y Reforma del Estado.

**DIRECCION GENERAL DE INGRESOS PÚBLICOS**

**PROVINCIA DE SANTA FE**  
**COPARTICIPACION MENSUAL A MUNICIPIOS Y COMUNAS**  
**Transferencia de Impuestos del Régimen Federal**  
**Año 2017**

<b>CATEGORIAS</b>	<b>ENERO</b>	<b>FEBRERO</b>	<b>ACUMULADO</b>
<i>Municipalidades de 1º Categoría</i>	222.082.315,11	195.416.019,63	417.498.334,74
* Rosario	162.346.496,07	142.973.790,87	305.320.286,94
* Santa Fe	59.735.819,04	52.442.228,76	112.178.047,80
<i>Municipalidades de 2º Categoría</i>	188.132.969,13	165.605.812,38	353.738.781,51
<i>Comunas</i>	106.038.492,01	93.322.243,51	199.360.735,52
<b>TOTAL</b>	<b>516.253.776,25</b>	<b>454.344.075,52</b>	<b>970.597.851,77</b>

**Fuente:**

\* Impuestos de Transferencias Automáticas: Administración Provincial de Impuestos

\* Impuestos de Transferencias No Automáticas: Contaduría General de la Provincia

\* Aportes no reintegrables para compensar afectación para el Financiamiento Educativo:  
Ministerio de Gobierno y Reforma del Estado.

**DIRECCION GENERAL DE INGRESOS PÚBLICOS**

**PROVINCIA DE SANTA FE**  
**COPARTICIPACION MENSUAL A MUNICIPIOS Y COMUNAS**  
**Transferencia no Reintegrable para compensar afectación para el Financiamiento Educativo**  
**Año 2017**

<b>CATEGORIAS</b>	<b>ENERO</b>	<b>FEBRERO</b>	<b>ACUMULADO</b>
<i>Municipalidades de 1º Categoría</i>	15.177.460,47	15.177.460,47	30.354.920,94
* Rosario	11.162.303,10	11.162.303,10	22.324.606,20
* Santa Fe	4.015.157,37	4.015.157,37	8.030.314,74
<i>Municipalidades de 2º Categoría</i>	12.230.834,56	12.230.834,56	24.461.669,12
<i>Comunas</i>	11.861.730,19	11.861.730,19	23.723.460,38
<b>TOTAL</b>	<b>39.270.025,22</b>	<b>39.270.025,22</b>	<b>78.540.050,44</b>

**Fuente:**

\* Impuestos de Transferencias Automáticas: Administración Provincial de Impuestos

\* Impuestos de Transferencias No Automáticas: Contaduría General de la Provincia

\* Aportes no reintegrables para compensar afectación para el Financiamiento Educativo:  
Ministerio de Gobierno y Reforma del Estado.

**DIRECCION GENERAL DE INGRESOS PÚBLICOS**

PROVINCIA DE SANTA FE  
 COPARTICIPACION MENSUAL A MUNICIPIOS Y COMUNAS  
 Comparativo Ejercicios 2014-2017 - Por Departamento - Al mes de Febrero  
 Transferencias Totales

DEPARTAMENTOS	2014	2015	2016	2017	Variac. Absoluta			Variac. Relativa		
					2017-2014	2017-2015	2017-2016	2017-2014	2017-2015	2017-2016
BELGRANO	19.994.773,56	24.902.353,48	37.561.001,85	54.454.327,89	34.459.554,33	29.551.974,41	16.893.326,04	172,34	118,67	44,98
CASEROS	27.819.167,39	34.749.210,64	53.086.261,94	76.612.732,88	48.793.565,49	41.863.522,24	23.526.470,94	175,40	120,47	44,32
CASTELLANOS	53.475.116,25	67.564.206,78	104.338.065,01	149.548.899,17	96.073.782,92	81.984.692,39	45.210.834,16	179,66	121,34	43,33
CONSTITUCION	26.969.043,84	34.505.582,97	51.835.544,03	75.116.326,91	48.147.283,07	40.610.743,94	23.280.782,88	178,53	117,69	44,91
GARAY	5.130.265,61	6.463.899,54	10.057.572,92	14.405.955,93	9.275.690,32	7.942.056,39	4.348.383,01	180,80	122,87	43,23
GENERAL LOPEZ	67.715.024,71	85.388.177,69	128.875.779,90	187.814.565,67	120.099.540,96	102.426.387,98	58.938.785,77	177,36	119,95	45,73
GENERAL OBLIGADO	40.854.168,33	51.463.164,33	80.844.219,89	115.566.477,18	74.712.308,85	64.103.312,85	34.722.257,29	182,88	124,56	42,95
IRIONDO	24.360.316,53	30.795.025,09	46.334.286,97	66.752.108,48	42.391.791,95	35.957.083,39	20.417.821,51	174,02	116,76	44,07
LA CAPITAL	141.074.406,79	177.825.805,32	275.095.268,67	386.935.994,91	245.861.588,12	209.110.189,59	111.840.726,24	174,28	117,59	40,66
LAS COLONIAS	33.255.290,58	42.218.744,62	65.007.804,40	95.984.799,84	62.729.509,26	53.766.055,22	30.976.995,44	188,63	127,35	47,65
9 DE JULIO	8.713.732,74	11.077.294,99	17.144.203,53	24.542.326,06	15.828.593,32	13.465.031,07	7.398.122,53	181,65	121,56	43,15
ROSARIO	366.980.577,63	455.295.194,10	709.196.175,88	997.079.588,04	630.099.010,41	541.784.393,94	287.883.412,16	171,70	119,00	40,59
SAN CRISTOBAL	23.259.557,38	29.421.052,72	44.851.316,07	64.610.692,68	41.351.135,30	35.189.639,96	19.759.376,61	177,78	119,61	44,06
SAN JAVIER	7.867.547,71	10.089.314,62	15.808.985,58	21.903.755,35	14.036.207,64	11.814.440,73	6.094.769,77	178,41	117,10	38,55
SAN JERONIMO	25.832.616,57	32.317.263,54	49.787.236,22	72.054.810,14	46.222.193,57	39.737.546,60	22.267.573,92	178,93	122,96	44,73
SAN JUSTO	12.887.118,43	16.388.999,02	25.210.283,83	36.336.285,72	23.449.167,29	19.947.286,70	11.126.001,89	181,96	121,71	44,13
SAN LORENZO	57.311.733,98	72.946.808,74	110.064.624,74	157.766.153,78	100.454.419,80	84.819.345,04	47.701.529,04	175,28	116,28	43,34
SAN MARTIN	25.359.891,01	31.899.959,08	48.302.923,13	69.989.621,42	44.629.730,41	38.089.662,34	21.686.698,29	175,99	119,40	44,90
VERA	13.769.127,16	17.195.710,83	26.802.421,60	37.167.298,07	23.398.170,91	19.971.587,24	10.364.876,47	169,93	116,14	38,67
<b>TOTAL</b>	<b>982.629.476,20</b>	<b>1.232.507.768,10</b>	<b>1.900.203.976,16</b>	<b>2.704.642.720,12</b>	<b>1.722.013.243,92</b>	<b>1.472.134.952,02</b>	<b>804.438.743,96</b>	<b>175,25</b>	<b>119,44</b>	<b>42,33</b>

Fuente:

\* Impuestos de Transferencias Automáticas: Administración Provincial de Impuestos

\* Impuestos de Transferencias No Automáticas: Contaduría General de la Provincia

\* Aportes no reintegrables para compensar afectación para el Financiamiento Educativo: Ministerio de Gobierno y Reforma del Estado

**DIRECCION GENERAL DE INGRESOS PÚBLICOS**



PROVINCIA DE SANTA FE  
 COPARTICIPACION MENSUAL A MUNICIPIOS Y COMUNAS  
 Comparativo Ejercicios 2014-2017 - Por Departamento - Al mes de Febrero  
 Transferencia de Impuesto Inmobiliario

DEPARTAMENTOS	2014	2015	2016	2017	Variac.Absoluta			Variac. Relativa		
					2017-2014	2017-2015	2017-2016	2017-2014	2017-2015	2017-2016
BELGRANO	3.548.956,96	4.259.203,89	6.662.961,56	9.709.491,17	6.160.534,21	5.450.287,28	3.046.529,61	173,59	127,96	45,72
CASEROS	5.781.825,12	6.969.141,35	10.908.861,79	15.711.247,93	9.929.422,81	8.742.106,58	4.802.386,14	171,74	125,44	44,02
CASTELLANOS	5.953.820,14	7.325.751,88	11.471.266,17	16.739.220,39	10.785.400,25	9.413.468,51	5.267.954,22	181,15	128,50	45,92
CONSTITUCION	5.119.015,87	6.182.841,09	9.673.428,11	15.298.700,25	10.179.684,38	9.115.859,16	5.625.272,14	198,86	147,44	58,15
GARAY	455.240,07	596.092,48	936.006,78	1.381.201,14	925.961,07	785.108,66	445.194,36	203,40	131,71	47,56
GENERAL LOPEZ	16.403.350,20	19.630.333,98	30.747.514,64	46.248.892,97	29.845.542,77	26.618.558,99	15.501.378,33	181,95	135,60	50,42
GENERAL OBLIGADO	3.230.287,68	4.120.482,78	6.465.191,85	9.880.947,26	6.650.659,58	5.760.464,48	3.415.755,41	205,88	139,80	52,83
IRIONDO	5.094.044,11	6.263.338,34	9.821.972,36	14.415.157,30	9.321.113,19	8.151.818,96	4.593.184,94	182,98	130,15	46,76
LA CAPITAL	12.426.494,72	15.697.209,49	24.629.721,28	37.980.285,60	25.553.790,88	22.283.076,11	13.350.564,32	205,64	141,96	54,21
LAS COLONIAS	3.730.643,92	4.628.817,87	7.259.790,01	10.730.053,58	6.999.409,66	6.101.235,71	3.470.263,57	187,62	131,81	47,80
9 DE JULIO	1.044.244,42	1.257.584,24	1.966.269,87	2.797.928,26	1.753.683,84	1.540.344,02	831.658,39	167,94	122,48	42,30
ROSARIO	41.610.744,15	51.791.603,48	81.396.527,79	124.658.996,09	83.048.251,94	72.867.392,61	43.262.468,30	199,58	140,69	53,15
SAN CRISTOBAL	2.985.111,38	3.599.205,23	5.634.000,29	8.142.158,72	5.157.047,34	4.542.953,49	2.508.158,43	172,76	126,22	44,52
SAN JAVIER	639.870,74	807.209,03	1.266.386,22	1.877.587,75	1.237.717,01	1.070.378,72	611.201,53	193,43	132,60	48,26
SAN JERONIMO	2.673.090,30	3.279.788,00	5.140.226,76	7.599.457,00	4.926.366,70	4.319.669,00	2.459.230,24	184,29	131,71	47,84
SAN JUSTO	1.758.656,07	2.115.522,26	3.309.580,09	4.896.846,86	3.138.190,79	2.781.324,60	1.587.266,77	178,44	131,47	47,96
SAN LORENZO	8.211.822,13	10.170.124,41	15.946.153,82	23.688.598,29	15.476.776,16	13.518.473,88	7.742.444,47	188,47	132,92	48,55
SAN MARTIN	2.899.207,42	3.533.297,76	5.543.190,87	8.096.098,03	5.196.890,61	4.562.800,27	2.552.907,16	179,25	129,14	46,05
VERA	1.167.144,50	1.457.771,66	2.285.849,62	3.401.220,63	2.234.076,13	1.943.448,97	1.115.371,01	191,41	133,32	48,79
<b>TOTAL</b>	<b>124.733.569,90</b>	<b>153.685.319,22</b>	<b>241.064.899,88</b>	<b>363.254.089,22</b>	<b>238.520.519,32</b>	<b>209.568.770,00</b>	<b>122.189.189,34</b>	<b>191,22</b>	<b>136,36</b>	<b>50,69</b>

Fuente:

\* Impuestos de Transferencias Automáticas: Administración Provincial de Impuestos

\* Impuestos de Transferencias No Automáticas: Contaduría General de la Provincia

\* Aportes no reintegrables para compensar afectación para el Financiamiento Educativo: Ministerio de Gobierno y Reforma del Estado

DIRECCION GENERAL DE INGRESOS PÚBLICOS

PROVINCIA DE SANTA FE  
 COPARTICIPACION MENSUAL A MUNICIPIOS Y COMUNAS  
 Comparativo Ejercicios 2014-2017 - Por Departamento - Al mes de Febrero  
 Transferencia de Impuesto de Patente Única sobre Vehículos

DEPARTAMENTOS	2014	2015	2016	2017	Variac.Absoluta			Variac. Relativa		
					2017-2014	2017-2015	2017-2016	2017-2014	2017-2015	2017-2016
BELGRANO	4.691.991,62	5.997.471,77	8.056.239,71	13.259.092,49	8.567.100,87	7.261.620,72	5.202.852,78	182,59	121,08	64,58
CASEROS	8.226.528,54	10.680.992,97	15.012.464,35	23.800.871,22	15.574.342,68	13.119.878,25	8.788.406,87	189,32	122,83	58,54
CASTELLANOS	14.303.103,24	18.503.250,60	26.448.735,25	42.648.755,79	28.345.652,55	24.145.505,19	16.200.020,54	198,18	130,49	61,25
CONSTITUCION	6.663.656,54	9.418.007,41	12.591.013,95	18.745.474,23	12.081.817,69	9.327.466,82	6.154.460,28	181,31	99,04	48,88
GARAY	752.021,63	963.022,20	1.436.595,97	2.458.993,44	1.706.971,81	1.495.971,24	1.022.397,47	226,98	155,34	71,17
GENERAL LOPEZ	16.293.169,84	22.085.977,28	30.051.318,63	48.435.613,95	32.142.444,11	26.349.636,67	18.384.295,32	197,28	119,30	61,18
GENERAL OBLIGADO	7.165.909,45	9.256.916,48	14.243.064,63	23.308.692,99	16.142.783,54	14.051.776,51	9.065.628,36	225,27	151,80	63,65
IRIONDO	5.788.613,50	7.792.394,14	10.498.638,26	16.492.063,23	10.703.449,73	8.699.669,09	5.993.424,97	184,91	111,64	57,09
LA CAPITAL	29.093.384,80	37.774.674,62	54.270.141,22	85.609.288,94	56.515.904,14	47.834.614,32	31.339.147,72	194,26	126,63	57,75
LAS COLONIAS	8.423.338,03	10.993.691,78	15.721.656,09	26.954.021,30	18.530.683,27	15.960.329,52	11.232.365,21	219,99	145,18	71,45
9 DE JULIO	1.011.856,29	1.519.085,68	2.257.688,24	4.010.285,13	2.998.428,84	2.491.199,45	1.752.596,89	296,33	163,99	77,63
ROSARIO	84.719.396,94	101.695.761,33	150.378.125,32	226.881.319,10	142.161.922,16	125.185.557,77	76.503.193,78	167,80	123,10	50,87
SAN CRISTOBAL	4.138.338,29	5.670.773,27	8.005.049,79	13.419.216,17	9.280.877,88	7.748.442,90	5.414.166,38	224,27	136,64	67,63
SAN JAVIER	922.214,30	1.252.980,67	1.779.365,53	2.803.472,81	1.881.258,51	1.550.492,14	1.024.107,28	203,99	123,74	57,55
SAN JERONIMO	4.970.210,87	6.321.889,38	9.045.321,19	15.678.326,86	10.708.115,99	9.356.437,48	6.633.005,67	215,45	148,00	73,33
SAN JUSTO	2.545.755,56	3.639.986,45	5.123.134,55	8.557.630,26	6.011.874,70	4.917.643,81	3.434.495,71	236,15	135,10	67,04
SAN LORENZO	11.900.939,68	16.111.573,32	21.534.624,20	35.076.163,49	23.175.223,81	18.964.590,17	13.541.539,29	194,73	117,71	62,88
SAN MARTIN	6.378.064,87	8.331.919,31	11.399.158,13	18.874.655,32	12.496.590,45	10.542.736,01	7.475.497,19	195,93	126,53	65,58
VERA	1.649.111,67	2.208.105,41	3.486.855,24	5.185.285,27	3.536.173,60	2.977.179,86	1.698.430,03	214,43	134,83	48,71
<b>TOTAL</b>	<b>219.637.605,66</b>	<b>280.218.474,07</b>	<b>401.339.190,25</b>	<b>632.199.221,99</b>	<b>412.561.616,33</b>	<b>351.980.747,92</b>	<b>230.860.031,74</b>	<b>187,84</b>	<b>125,61</b>	<b>57,52</b>

Fuente:

\* Impuestos de Transferencias Automáticas: Administración Provincial de Impuestos

\* Impuestos de Transferencias No Automáticas: Contaduría General de la Provincia

\* Aportes no reintegrables para compensar afectación para el Financiamiento Educativo: Ministerio de Gobierno y Reforma del Estado

**DIRECCION GENERAL DE INGRESOS PÚBLICOS**

PROVINCIA DE SANTA FE  
 COPARTICIPACION MENSUAL A MUNICIPIOS Y COMUNAS  
 Comparativo Ejercicios 2014-2017 - Por Departamento - Al mes de Febrero  
 Transferencia de Impuesto a los Ingresos Brutos

DEPARTAMENTOS	2014	2015	2016	2017	Variac.Absoluta			Variac. Relativa		
					2017-2014	2017-2015	2017-2016	2017-2014	2017-2015	2017-2016
BELGRANO	4.482.298,15	5.948.144,95	7.782.230,09	12.123.025,95	7.640.727,80	6.174.881,00	4.340.795,86	170,46	103,81	55,78
CASEROS	5.269.606,85	6.943.616,84	9.098.497,74	14.153.005,64	8.883.398,79	7.209.388,80	5.054.507,90	168,58	103,83	55,55
CASTELLANOS	12.676.982,89	16.956.076,08	22.298.431,69	34.608.776,45	21.931.793,56	17.652.700,37	12.310.344,76	173,00	104,11	55,21
CONSTITUCION	5.797.659,32	7.677.700,44	10.054.215,09	15.647.911,53	9.850.252,21	7.970.211,09	5.593.696,44	169,90	103,81	55,64
GARAY	1.495.856,79	1.992.289,57	2.610.870,66	4.053.840,65	2.557.983,86	2.061.551,08	1.442.969,99	171,00	103,48	55,27
GENERAL LOPEZ	13.359.170,20	17.739.594,52	23.325.828,27	35.819.023,73	22.459.853,53	18.079.429,21	12.493.195,46	168,12	101,92	53,56
GENERAL OBLIGADO	11.618.394,57	15.471.917,18	20.357.563,00	31.749.751,43	20.131.356,86	16.277.834,25	11.392.188,43	173,27	105,21	55,96
IRIONDO	5.142.423,91	6.797.345,45	8.874.443,99	13.770.351,14	8.627.927,23	6.973.005,69	4.895.907,15	167,78	102,58	55,17
LA CAPITAL	38.014.324,86	50.503.232,37	65.944.727,92	102.036.718,89	64.022.394,03	51.533.486,52	36.091.990,97	168,42	102,04	54,73
LAS COLONIAS	8.054.875,08	10.807.113,98	14.249.528,63	22.233.143,56	14.178.268,48	11.426.029,58	7.983.614,93	176,02	105,73	56,03
9 DE JULIO	2.541.741,67	3.371.236,73	4.414.983,43	6.825.566,67	4.283.825,00	3.454.329,94	2.410.583,24	168,54	102,46	54,60
ROSARIO	91.818.669,40	122.602.462,75	160.775.953,20	250.169.491,77	158.350.822,37	127.567.029,02	89.393.538,57	172,46	104,05	55,60
SAN CRISTOBAL	6.160.565,50	8.184.161,20	10.700.820,87	16.614.727,50	10.454.162,00	8.430.566,30	5.913.906,63	169,69	103,01	55,27
SAN JAVIER	2.405.105,71	3.262.362,72	4.252.508,34	6.586.595,34	4.181.489,63	3.324.232,62	2.334.087,00	173,86	101,90	54,89
SAN JERONIMO	6.940.788,20	9.226.141,31	12.076.401,29	18.678.377,38	11.737.589,18	9.452.236,07	6.601.976,09	169,11	102,45	54,67
SAN JUSTO	3.274.076,46	4.317.832,74	5.643.136,12	8.808.694,62	5.534.618,16	4.490.861,88	3.165.558,50	169,04	104,01	56,10
SAN LORENZO	14.200.874,44	18.955.218,17	24.800.982,46	38.499.292,69	24.298.418,25	19.544.074,52	13.698.310,23	171,11	103,11	55,23
SAN MARTIN	6.136.549,10	8.136.698,17	10.646.821,39	16.540.374,13	10.403.825,03	8.403.675,96	5.893.552,74	169,54	103,28	55,36
VERA	4.175.178,71	5.493.985,79	7.197.347,96	11.132.837,63	6.957.658,92	5.638.851,84	3.935.489,67	166,64	102,64	54,68
<b>TOTAL</b>	<b>243.565.141,81</b>	<b>324.387.130,96</b>	<b>425.105.292,14</b>	<b>660.051.506,70</b>	<b>416.486.364,89</b>	<b>335.664.375,74</b>	<b>234.946.214,56</b>	<b>171,00</b>	<b>103,48</b>	<b>55,27</b>

Fuente:

\* Impuestos de Transferencias Automáticas: Administración Provincial de Impuestos

\* Impuestos de Transferencias No Automáticas: Contaduría General de la Provincia

\* Aportes no reintegrables para compensar afectación para el Financiamiento Educativo: Ministerio de Gobierno y Reforma del Estado

DIRECCION GENERAL DE INGRESOS PÚBLICOS

PROVINCIA DE SANTA FE  
 COPARTICIPACION MENSUAL A MUNICIPIOS Y COMUNAS  
 Comparativo Ejercicios 2014-2017 - Por Departamento - Al mes de Febrero  
 Transferencias de Impuestos del Régimen Federal

DEPARTAMENTOS	2014	2015	2016	2017	Variac.Absoluta			Variac. Relativa		
					2017-2014	2017-2015	2017-2016	2017-2014	2017-2015	2017-2016
BELGRANO	6.963.784,90	8.326.940,70	14.402.763,59	17.878.410,88	10.914.625,98	9.551.470,18	3.475.647,29	156,73	114,71	24,13
CASEROS	8.186.963,09	9.719.773,37	16.838.812,28	20.800.252,29	12.613.289,20	11.080.478,92	3.961.440,01	154,07	114,00	23,53
CASTELLANOS	19.695.205,75	23.731.007,31	41.268.253,03	50.793.694,00	31.098.488,25	27.062.686,69	9.525.440,97	157,90	114,04	23,08
CONSTITUCION	9.007.355,72	10.747.689,11	18.607.581,80	22.996.327,90	13.988.972,18	12.248.638,79	4.388.746,10	155,31	113,97	23,59
GARAY	2.323.992,04	2.788.819,27	4.832.002,19	5.961.124,22	3.637.132,18	3.172.304,95	1.129.122,03	156,50	113,75	23,37
GENERAL LOPEZ	20.755.065,01	24.827.748,44	43.169.680,90	52.750.987,30	31.995.922,29	27.923.238,86	9.581.306,40	154,16	112,47	22,19
GENERAL OBLIGADO	18.050.562,15	21.653.250,04	37.676.239,79	46.708.743,38	28.658.181,23	25.055.493,34	9.032.503,59	158,77	115,71	23,97
IRIONDO	7.989.369,08	9.516.776,43	16.424.150,50	20.211.921,27	12.222.552,19	10.695.144,84	3.787.770,77	152,99	112,38	23,06
LA CAPITAL	59.059.788,41	70.707.700,56	122.045.520,87	150.019.001,50	90.959.213,09	79.311.300,94	27.973.480,63	154,01	112,17	22,92
LAS COLONIAS	12.514.209,90	15.123.151,55	26.371.951,09	32.691.715,34	20.177.505,44	17.568.563,79	6.319.764,25	161,24	116,17	23,96
9 DE JULIO	3.948.899,06	4.719.239,56	8.170.917,83	10.049.099,94	6.100.200,88	5.329.860,38	1.878.182,11	154,48	112,94	22,99
ROSARIO	142.651.255,77	171.613.886,21	297.551.988,93	367.694.096,18	225.042.840,41	196.080.209,97	70.142.107,25	157,76	114,26	23,57
SAN CRISTOBAL	9.571.173,96	11.457.563,36	19.804.270,92	24.436.628,29	14.865.454,33	12.979.064,93	4.632.357,37	155,31	113,28	23,39
SAN JAVIER	3.736.618,69	4.567.910,35	7.870.221,17	9.683.935,85	5.947.317,16	5.116.025,50	1.813.714,68	159,16	112,00	23,05
SAN JERONIMO	10.783.342,75	12.915.587,04	22.350.091,26	27.509.092,84	16.725.750,09	14.593.505,80	5.159.001,58	155,11	112,99	23,08
SAN JUSTO	5.086.668,67	6.044.960,08	10.443.890,05	12.952.721,46	7.866.052,79	6.907.761,38	2.508.831,41	154,64	114,27	24,02
SAN LORENZO	22.062.752,55	26.535.778,04	45.899.784,83	56.756.336,95	34.693.584,40	30.220.558,91	10.856.552,12	157,25	113,89	23,65
SAN MARTIN	9.533.861,31	11.390.679,74	19.704.332,78	24.321.674,42	14.787.813,11	12.930.994,68	4.617.341,64	155,11	113,52	23,43
VERA	6.486.638,36	7.690.648,15	13.320.307,88	16.382.087,76	9.895.449,40	8.691.439,61	3.061.779,88	152,55	113,01	22,99
<b>TOTAL</b>	<b>378.407.507,17</b>	<b>454.079.109,31</b>	<b>786.752.761,69</b>	<b>970.597.851,77</b>	<b>592.190.344,60</b>	<b>516.518.742,46</b>	<b>183.845.090,08</b>	<b>156,50</b>	<b>113,75</b>	<b>23,37</b>

Fuente:

\* Impuestos de Transferencias Automáticas: Administración Provincial de Impuestos

\* Impuestos de Transferencias No Automáticas: Contaduría General de la Provincia

\* Aportes no reintegrables para compensar afectación para el Financiamiento Educativo: Ministerio de Gobierno y Reforma del Estado

DIRECCION GENERAL DE INGRESOS PÚBLICOS

PROVINCIA DE SANTA FE  
 COPARTICIPACION MENSUAL A MUNICIPIOS Y COMUNAS  
 Comparativo Ejercicios 2014-2017 - Por Departamento - Al mes de Febrero  
 Transferencia no Reintegrable para compensar afectación para el Financiamiento Educativo

DEPARTAMENTOS	2014	2015	2016	2017	Variac.Absoluta			Variac. Relativa		
					2017-2014	2017-2015	2017-2016	2017-2014	2017-2015	2017-2016
BELGRANO	307.741,93	370.592,17	656.806,90	1.484.307,40	1.176.565,47	1.113.715,23	827.500,50	382,32	300,52	125,99
CASEROS	354.243,79	435.686,11	1.227.625,78	2.147.355,80	1.793.112,01	1.711.669,69	919.730,02	506,18	392,87	74,92
CASTELLANOS	846.004,23	1.048.120,91	2.851.378,87	4.758.452,54	3.912.448,31	3.710.331,63	1.907.073,67	462,46	354,00	66,88
CONSTITUCION	381.356,39	479.344,92	909.305,08	2.427.913,00	2.046.556,61	1.948.568,08	1.518.607,92	536,65	406,51	167,01
GARAY	103.155,08	123.676,02	242.097,32	550.796,48	447.641,40	427.120,46	308.699,16	433,95	345,35	127,51
GENERAL LOPEZ	904.269,46	1.104.523,47	1.581.437,46	4.560.047,72	3.655.778,26	3.455.524,25	2.978.610,26	404,28	312,85	188,35
GENERAL OBLIGADO	789.014,48	960.597,85	2.102.160,62	3.918.342,12	3.129.327,64	2.957.744,27	1.816.181,50	396,61	307,91	86,40
IRIONDO	345.865,93	425.170,73	715.081,86	1.862.615,54	1.516.749,61	1.437.444,81	1.147.533,68	438,54	338,09	160,48
LA CAPITAL	2.480.414,00	3.142.988,28	8.205.157,38	11.290.699,98	8.810.285,98	8.147.711,70	3.085.542,60	355,19	259,23	37,60
LAS COLONIAS	532.223,65	665.969,44	1.404.878,58	3.375.866,06	2.843.642,41	2.709.896,62	1.970.987,48	534,29	406,91	140,30
9 DE JULIO	166.991,30	210.148,78	334.344,16	859.446,06	692.454,76	649.297,28	525.101,90	414,67	308,97	157,05
ROSARIO	6.180.511,37	7.591.480,33	19.093.580,64	27.675.684,90	21.495.173,53	20.084.204,57	8.582.104,26	347,79	264,56	44,95
SAN CRISTOBAL	404.368,25	509.349,66	707.174,20	1.997.962,00	1.593.593,75	1.488.612,34	1.290.787,80	394,09	292,26	182,53
SAN JAVIER	163.738,27	198.851,85	640.504,32	952.163,60	788.425,33	753.311,75	311.659,28	481,52	378,83	48,66
SAN JERONIMO	465.184,45	573.857,81	1.175.195,72	2.589.556,06	2.124.371,61	2.015.698,25	1.414.360,34	456,67	351,25	120,35
SAN JUSTO	221.961,67	270.697,49	690.543,02	1.120.392,52	898.430,85	849.695,03	429.849,50	404,77	313,89	62,25
SAN LORENZO	935.345,18	1.174.114,80	1.883.079,43	3.745.762,36	2.810.417,18	2.571.647,56	1.862.682,93	300,47	219,03	98,92
SAN MARTIN	412.208,31	507.364,10	1.009.419,96	2.156.819,52	1.744.611,21	1.649.455,42	1.147.399,56	423,24	325,10	113,67
VERA	291.053,92	345.199,82	512.060,90	1.065.866,78	774.812,86	720.666,96	553.805,88	266,21	208,77	108,15
<b>TOTAL</b>	<b>16.285.651,66</b>	<b>20.137.734,54</b>	<b>45.941.832,20</b>	<b>78.540.050,44</b>	<b>62.254.398,78</b>	<b>58.402.315,90</b>	<b>32.598.218,24</b>	<b>382,27</b>	<b>290,01</b>	<b>70,96</b>

Fuente:

\* Impuestos de Transferencias Automáticas: Administración Provincial de Impuestos

\* Impuestos de Transferencias No Automáticas: Contaduría General de la Provincia

\* Aportes no reintegrables para compensar afectación para el Financiamiento Educativo: Ministerio de Gobierno y Reforma del Estado

DIRECCION GENERAL DE INGRESOS PÚBLICOS

PROVINCIA DE SANTA FE  
 COPARTICIPACION MENSUAL A MUNICIPIOS Y COMUNAS  
 Transferencias Totales  
 Año 2017

DEPARTAMENTOS	ENERO	FEBRERO	ACUMULADO
BELGRANO	21.336.713,04	33.117.614,85	54.454.327,89
CASEROS	27.161.056,15	49.451.676,73	76.612.732,88
CASTELLANOS	57.172.075,31	92.376.823,86	149.548.899,17
CONSTITUCION	28.570.753,27	46.545.573,64	75.116.326,91
GARAY	6.377.599,66	8.028.356,27	14.405.955,93
GENERAL LOPEZ	69.131.824,59	118.682.741,08	187.814.565,67
GENERAL OBLIGADO	48.958.147,16	66.608.330,02	115.566.477,18
IRIONDO	24.977.351,46	41.774.757,02	66.752.108,48
LA CAPITAL	165.158.200,88	221.777.794,03	386.935.994,91
LAS COLONIAS	36.416.401,72	59.568.398,12	95.984.799,84
9 DE JULIO	10.659.761,04	13.882.565,02	24.542.326,06
ROSARIO	414.788.800,70	582.290.787,34	997.079.588,04
SAN CRISTOBAL	26.380.468,00	38.230.224,68	64.610.692,68
SAN JAVIER	9.979.761,91	11.923.993,44	21.903.755,35
SAN JERONIMO	29.874.100,04	42.180.710,10	72.054.810,14
SAN JUSTO	14.698.190,56	21.638.095,16	36.336.285,72
SAN LORENZO	65.970.298,45	91.795.855,33	157.766.153,78
SAN MARTIN	27.646.912,62	42.342.708,80	69.989.621,42
VERA	16.583.930,85	20.583.367,22	37.167.298,07
<b>T O T A L</b>	<b>1.101.842.347,41</b>	<b>1.602.800.372,71</b>	<b>2.704.642.720,12</b>

Fuente:

\* Impuestos de Transferencias Automáticas: Administración Provincial de Impuestos

\* Impuestos de Transferencias No Automáticas: Contaduría General de la Provincia

\* Aportes no reintegrables para compensar afectación para el Financiamiento Educativo:  
 Ministerio de Gobierno y Reforma del Estado

**DIRECCION GENERAL DE INGRESOS PÚBLICOS**

PROVINCIA DE SANTA FE  
 COPARTICIPACION MENSUAL A MUNICIPIOS Y COMUNAS  
 Transferencia de Impuesto Inmobiliario  
 Año 2017

DEPARTAMENTOS	ENERO	FEBRERO	ACUMULADO
BELGRANO	1.891.520,37	7.817.970,80	9.709.491,17
CASEROS	3.060.731,56	12.650.516,37	15.711.247,93
CASTELLANOS	3.260.992,30	13.478.228,09	16.739.220,39
CONSTITUCION	2.980.362,51	12.318.337,74	15.298.700,25
GARAY	269.073,87	1.112.127,27	1.381.201,14
GENERAL LOPEZ	9.009.815,48	37.239.077,49	46.248.892,97
GENERAL OBLIGADO	1.924.922,03	7.956.025,23	9.880.947,26
IRIONDO	2.808.238,16	11.606.919,14	14.415.157,30
LA CAPITAL	7.398.995,87	30.581.289,73	37.980.285,60
LAS COLONIAS	2.090.337,66	8.639.715,92	10.730.053,58
9 DE JULIO	545.068,55	2.252.859,71	2.797.928,26
ROSARIO	24.285.004,33	100.373.991,76	124.658.996,09
SAN CRISTOBAL	1.586.185,95	6.555.972,77	8.142.158,72
SAN JAVIER	365.775,65	1.511.812,10	1.877.587,75
SAN JERONIMO	1.480.461,44	6.118.995,56	7.599.457,00
SAN JUSTO	953.962,07	3.942.884,79	4.896.846,86
SAN LORENZO	4.614.811,00	19.073.787,29	23.688.598,29
SAN MARTIN	1.577.212,85	6.518.885,18	8.096.098,03
VERA	662.596,82	2.738.623,81	3.401.220,63
<b>T O T A L</b>	<b>70.766.068,47</b>	<b>292.488.020,75</b>	<b>363.254.089,22</b>

Fuente:

\* Impuestos de Transferencias Automáticas: Administración Provincial de Impuestos

\* Impuestos de Transferencias No Automáticas: Contaduría General de la Provincia

\* Aportes no reintegrables para compensar afectación para el Financiamiento Educativo:  
 Ministerio de Gobierno y Reforma del Estado

**DIRECCION GENERAL DE INGRESOS PÚBLICOS**

PROVINCIA DE SANTA FE  
 COPARTICIPACION MENSUAL A MUNICIPIOS Y COMUNAS  
 Transferencia de Impuesto de Patente Única sobre Vehículos  
 Año 2017

DEPARTAMENTOS	ENERO	FEBRERO	ACUMULADO
BELGRANO	3.252.526,92	10.006.565,57	13.259.092,49
CASEROS	5.116.185,30	18.684.685,92	23.800.871,22
CASTELLANOS	7.858.407,08	34.790.348,71	42.648.755,79
CONSTITUCION	4.575.856,59	14.169.617,64	18.745.474,23
GARAY	697.172,34	1.761.821,10	2.458.993,44
GENERAL LOPEZ	12.320.792,43	36.114.821,52	48.435.613,95
GENERAL OBLIGADO	4.811.789,63	18.496.903,36	23.308.692,99
IRIONDO	3.857.531,73	12.634.531,50	16.492.063,23
LA CAPITAL	22.883.751,27	62.725.537,67	85.609.288,94
LAS COLONIAS	4.473.455,27	22.480.566,03	26.954.021,30
9 DE JULIO	1.015.845,83	2.994.439,30	4.010.285,13
ROSARIO	60.030.882,10	166.850.437,00	226.881.319,10
SAN CRISTOBAL	2.736.889,98	10.682.326,19	13.419.216,17
SAN JAVIER	795.897,94	2.007.574,87	2.803.472,81
SAN JERONIMO	3.358.865,61	12.319.461,25	15.678.326,86
SAN JUSTO	2.024.617,94	6.533.012,32	8.557.630,26
SAN LORENZO	10.452.317,52	24.623.845,97	35.076.163,49
SAN MARTIN	4.037.024,56	14.837.630,76	18.874.655,32
VERA	1.263.662,67	3.921.622,60	5.185.285,27
<b>T O T A L</b>	<b>155.563.472,71</b>	<b>476.635.749,28</b>	<b>632.199.221,99</b>

Fuente:

\* Impuestos de Transferencias Automáticas: Administración Provincial de Impuestos

\* Impuestos de Transferencias No Automáticas: Contaduría General de la Provincia

\* Aportes no reintegrables para compensar afectación para el Financiamiento Educativo:  
 Ministerio de Gobierno y Reforma del Estado

**DIRECCION GENERAL DE INGRESOS PÚBLICOS**



PROVINCIA DE SANTA FE  
 COPARTICIPACION MENSUAL A MUNICIPIOS Y COMUNAS  
 Transferencia de Impuesto a los Ingresos Brutos  
 Año 2017

DEPARTAMENTOS	ENERO	FEBRERO	ACUMULADO
BELGRANO	5.912.151,45	6.210.874,50	12.123.025,95
CASEROS	6.853.453,13	7.299.552,51	14.153.005,64
CASTELLANOS	16.711.682,29	17.897.094,16	34.608.776,45
CONSTITUCION	7.576.707,72	8.071.203,81	15.647.911,53
GARAY	1.965.277,59	2.088.563,06	4.053.840,65
GENERAL LOPEZ	17.418.722,79	18.400.300,94	35.819.023,73
GENERAL OBLIGADO	15.406.389,41	16.343.362,02	31.749.751,43
IRIONDO	6.650.576,41	7.119.774,73	13.770.351,14
LA CAPITAL	49.450.008,09	52.586.710,80	102.036.718,89
LAS COLONIAS	10.777.236,90	11.455.906,66	22.233.143,56
9 DE JULIO	3.317.247,48	3.508.319,19	6.825.566,67
ROSARIO	121.160.677,04	129.008.814,73	250.169.491,77
SAN CRISTOBAL	8.058.018,74	8.556.708,76	16.614.727,50
SAN JAVIER	3.192.075,83	3.394.519,51	6.586.595,34
SAN JERONIMO	9.084.129,08	9.594.248,30	18.678.377,38
SAN JUSTO	4.270.159,29	4.538.535,33	8.808.694,62
SAN LORENZO	18.761.481,29	19.737.811,40	38.499.292,69
SAN MARTIN	8.018.167,33	8.522.206,80	16.540.374,13
VERA	5.404.842,90	5.727.994,73	11.132.837,63
<b>T O T A L</b>	<b>319.989.004,76</b>	<b>340.062.501,94</b>	<b>660.051.506,70</b>

Fuente:

\* Impuestos de Transferencias Automáticas: Administración Provincial de Impuestos

\* Impuestos de Transferencias No Automáticas: Contaduría General de la Provincia

\* Aportes no reintegrables para compensar afectación para el Financiamiento Educativo:  
 Ministerio de Gobierno y Reforma del Estado

**DIRECCION GENERAL DE INGRESOS PÚBLICOS**

PROVINCIA DE SANTA FE  
 COPARTICIPACION MENSUAL A MUNICIPIOS Y COMUNAS  
 Transferencia de Impuestos del Régimen Federal  
 Año 2017

DEPARTAMENTOS	ENERO	FEBRERO	ACUMULADO
BELGRANO	9.538.360,60	8.340.050,28	17.878.410,88
CASEROS	11.057.008,26	9.743.244,03	20.800.252,29
CASTELLANOS	26.961.767,37	23.831.926,63	50.793.694,00
CONSTITUCION	12.223.869,95	10.772.457,95	22.996.327,90
GARAY	3.170.677,62	2.790.446,60	5.961.124,22
GENERAL LOPEZ	28.102.470,03	24.648.517,27	52.750.987,30
GENERAL OBLIGADO	24.855.875,03	21.852.868,35	46.708.743,38
IRIONDO	10.729.697,39	9.482.223,88	20.211.921,27
LA CAPITAL	79.780.095,66	70.238.905,84	150.019.001,50
LAS COLONIAS	17.387.438,86	15.304.276,48	32.691.715,34
9 DE JULIO	5.351.876,15	4.697.223,79	10.049.099,94
ROSARIO	195.474.394,78	172.219.701,40	367.694.096,18
SAN CRISTOBAL	13.000.392,33	11.436.235,96	24.436.628,29
SAN JAVIER	5.149.930,69	4.534.005,16	9.683.935,85
SAN JERONIMO	14.655.865,88	12.853.226,96	27.509.092,84
SAN JUSTO	6.889.255,00	6.063.466,46	12.952.721,46
SAN LORENZO	30.268.807,46	26.487.529,49	56.756.336,95
SAN MARTIN	12.936.098,12	11.385.576,30	24.321.674,42
VERA	8.719.895,07	7.662.192,69	16.382.087,76
<b>T O T A L</b>	<b>516.253.776,25</b>	<b>454.344.075,52</b>	<b>970.597.851,77</b>

Fuente:

\* Impuestos de Transferencias Automáticas: Administración Provincial de Impuestos

\* Impuestos de Transferencias No Automáticas: Contaduría General de la Provincia

\* Aportes no reintegrables para compensar afectación para el Financiamiento Educativo:  
 Ministerio de Gobierno y Reforma del Estado

**DIRECCION GENERAL DE INGRESOS PÚBLICOS**

PROVINCIA DE SANTA FE

COPARTICIPACION MENSUAL A MUNICIPIOS Y COMUNAS

Transferencia no Reintegrable para compensar afectación para el Financiamiento Educativo

Año 2017

DEPARTAMENTOS	ENERO	FEBRERO	ACUMULADO
BELGRANO	742.153,70	742.153,70	1.484.307,40
CASEROS	1.073.677,90	1.073.677,90	2.147.355,80
CASTELLANOS	2.379.226,27	2.379.226,27	4.758.452,54
CONSTITUCION	1.213.956,50	1.213.956,50	2.427.913,00
GARAY	275.398,24	275.398,24	550.796,48
GENERAL LOPEZ	2.280.023,86	2.280.023,86	4.560.047,72
GENERAL OBLIGADO	1.959.171,06	1.959.171,06	3.918.342,12
IRIONDO	931.307,77	931.307,77	1.862.615,54
LA CAPITAL	5.645.349,99	5.645.349,99	11.290.699,98
LAS COLONIAS	1.687.933,03	1.687.933,03	3.375.866,06
9 DE JULIO	429.723,03	429.723,03	859.446,06
ROSARIO	13.837.842,45	13.837.842,45	27.675.684,90
SAN CRISTOBAL	998.981,00	998.981,00	1.997.962,00
SAN JAVIER	476.081,80	476.081,80	952.163,60
SAN JERONIMO	1.294.778,03	1.294.778,03	2.589.556,06
SAN JUSTO	560.196,26	560.196,26	1.120.392,52
SAN LORENZO	1.872.881,18	1.872.881,18	3.745.762,36
SAN MARTIN	1.078.409,76	1.078.409,76	2.156.819,52
VERA	532.933,39	532.933,39	1.065.866,78
<b>T O T A L</b>	<b>39.270.025,22</b>	<b>39.270.025,22</b>	<b>78.540.050,44</b>

Fuente:

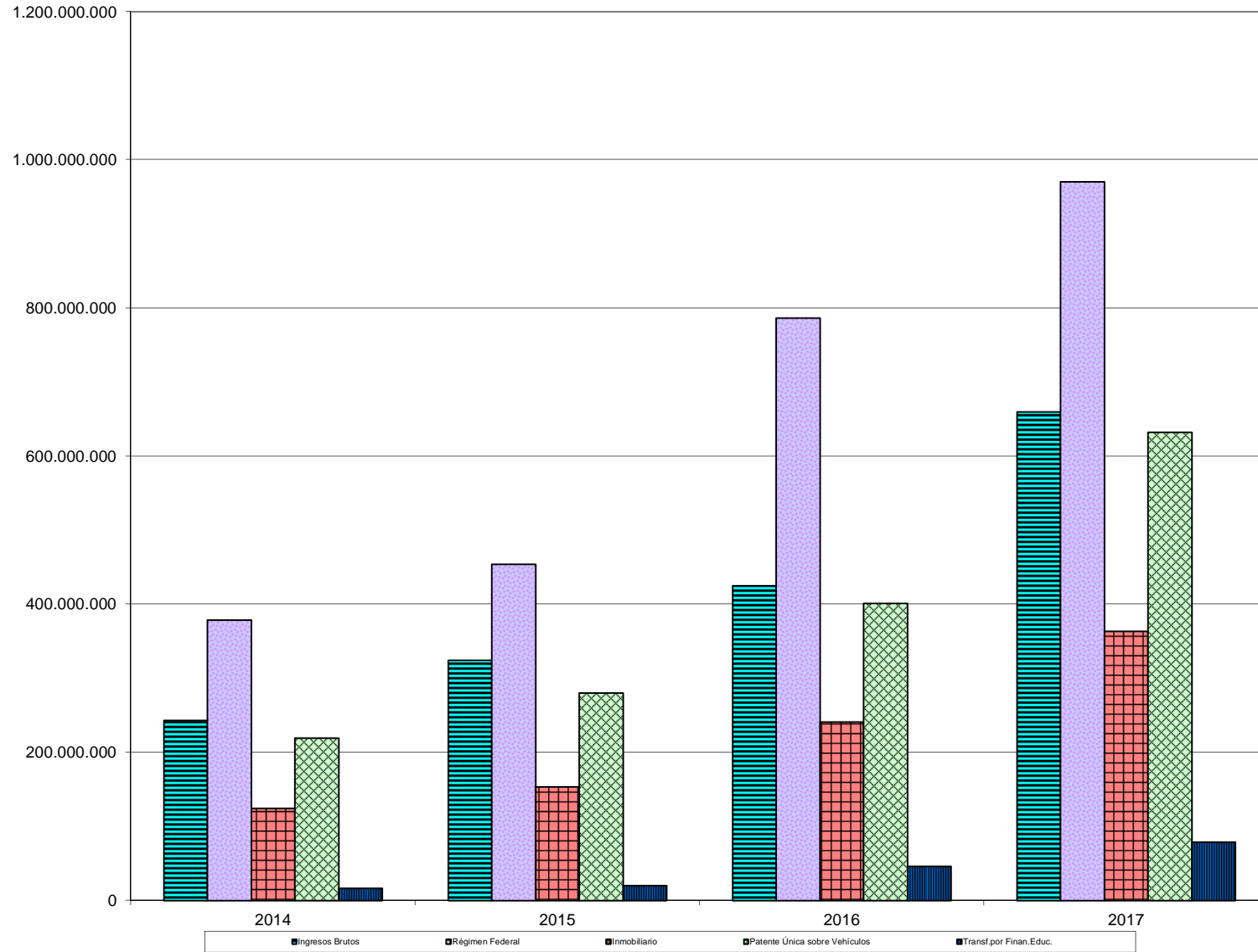
\* Impuestos de Transferencias Automáticas: Administración Provincial de Impuestos

\* Impuestos de Transferencias No Automáticas: Contaduría General de la Provincia

\* Aportes no reintegrables para compensar afectación para el Financiamiento Educativo:  
Ministerio de Gobierno y Reforma del Estado

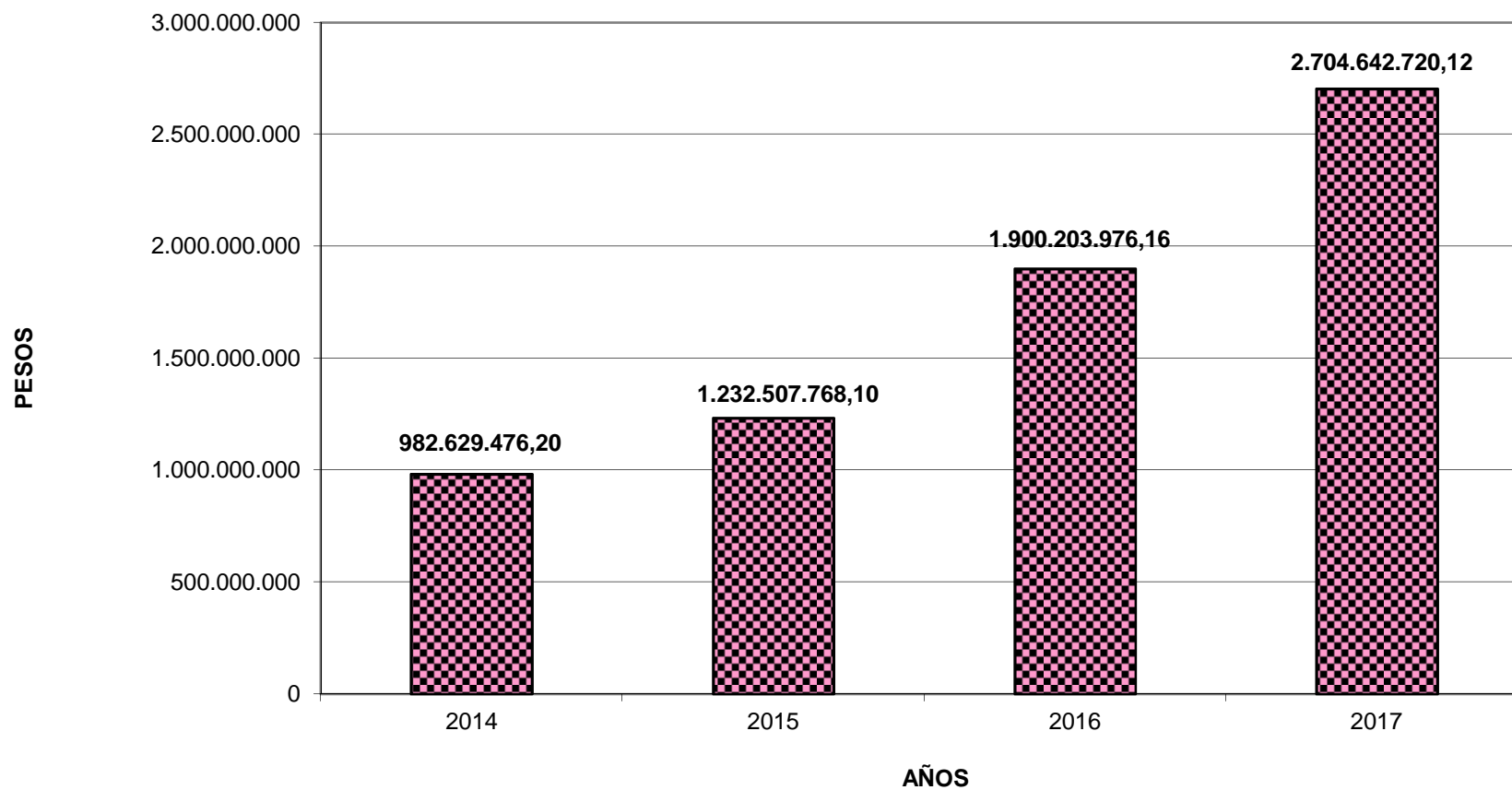
**DIRECCION GENERAL DE INGRESOS PÚBLICOS**

**EVOLUCION DE LA COPARTICIPACION IMPOSITIVA A LOS MUNICIPIOS Y COMUNAS AL MES DE FEBRERO DE CADA AÑO**



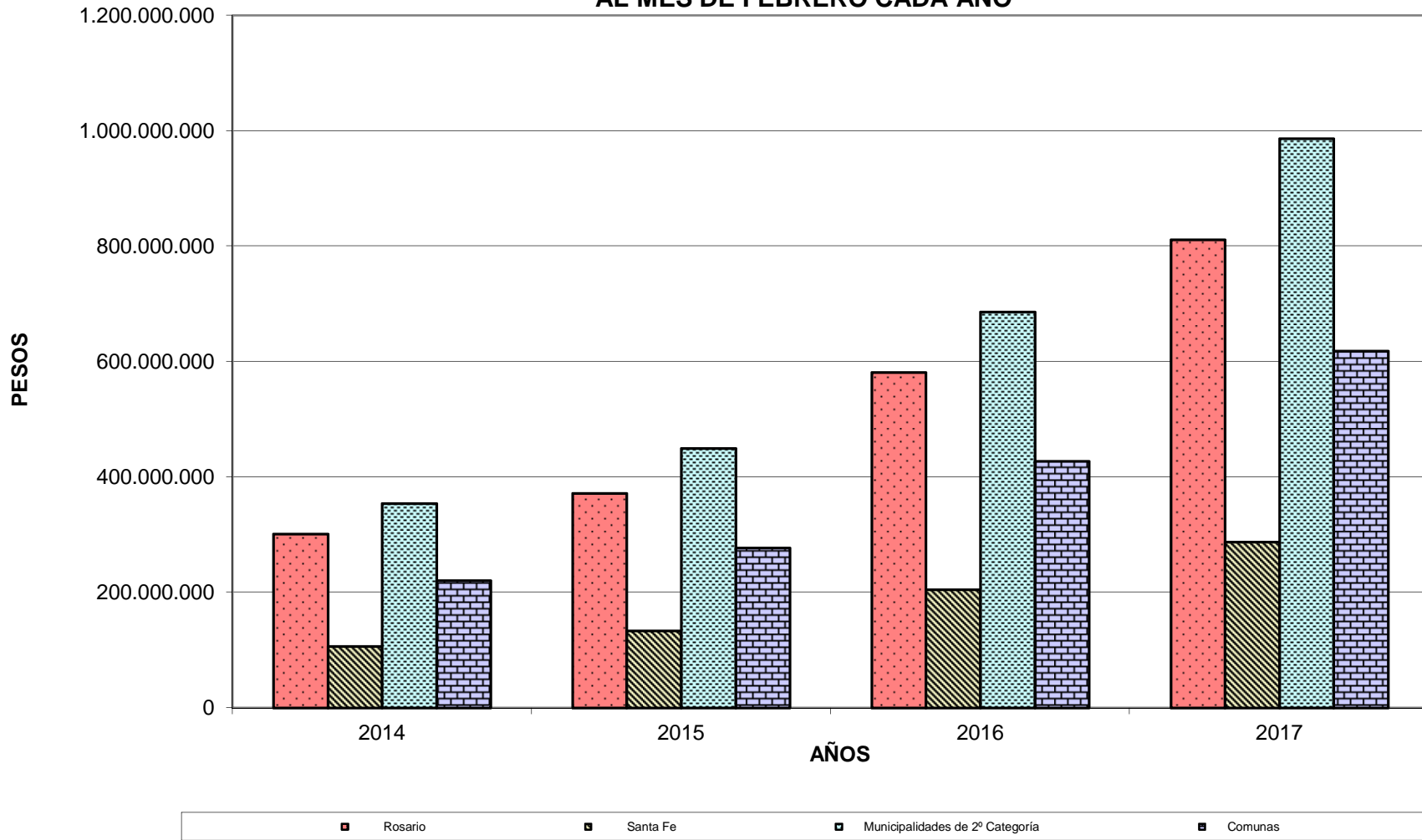
**DIRECCIÓN GENERAL DE INGRESOS PÚBLICOS**

**TOTAL COPARTICIPADO A LOS MUNICIPIOS Y COMUNAS  
AL MES DE FEBRERO DE CADA AÑO**



**DIRECCIÓN GENERAL DE INGRESOS PÚBLICOS**

**TOTAL COPARTICIPADO A LOS MUNICIPIOS Y COMUNAS POR CATEGORIAS  
AL MES DE FEBRERO CADA AÑO**



**DIRECCIÓN GENERAL DE INGRESOS PÚBLICOS**